	INSTRUCTIUNI DE TRANSPORT, MANIPULARE SI DEPOZITARE PENTRU PODUSELE DIN TABLA VOPSITA SAU ZINCATA.		COD: ITMD - TZV	
			Ediția: 1	Revizia: 0
	Emitent: Director Tehnic		Pagina : 1/2	


1. Generalitati

Produsele din tabla se livreaza de obicei in pachete, ambalate pe două rigle de lemn (75 x 75 mm) dispuse transversal față de lungimea foi de tablă. iar deasupra pachetului, se așază alte două rigle de lemn (35 x 35 mm) tot transversal, ce vor proteja partea de sus a pachetului. după legarea cu banda metalica .


2. Transportul

Transportul produselor se face cu mijloace auto. După incarcare marfa se asigura de catre sofer astfel incat sa impiedice deplasarea incarcaturii in timpul transportului.

Vehiculul trebuie sa aiba o platforma care sa permita incarcarea unui pachet cu foi de tabla in asa fel incat acesta sa nu depaseasca platforma cu mai mult de 0,5 m. Pot fi acceptate la transport si pachete cu lungimea in afara platformei pana la 1 m cu conditia asezarii acestora pe suport rigid, pe toata lungimea pachetului, care sa impiedice deformarea incarcaturii pe parcursul deplasarii.




3. Manipularea

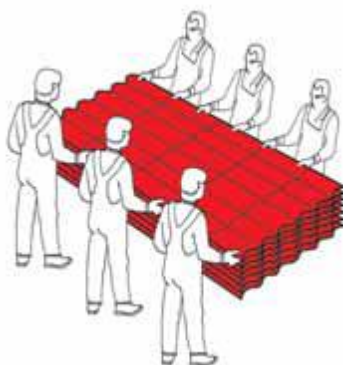


Descarcarea produselor se face cu ajutorul utilajelor de ridicat, macarale sau motostivuitoare, in ambalajul original. In cazul in care se folosesc chingi pentru ridicarea incarcaturii se va folosi o bara de sustinere care sa impiedice rasucirea chingilor. Chingile nu trebuiesc prinse doar de lamele stivuitorului sau carligul macaralei.

Atunci cand descarcarea mecanizata nu este posibila, produsele se pot descarca manual, bucata cu bucata, insa niciodata prin tarare peste alt produs. Descarcarea trebuie facuta cu un numar suficient de persoane in concordanta cu lungimea produselor si greutatea acestora.



	INSTRUCȚIUNI DE TRANSPORT, MANIPULARE ȘI DEPOZITARE PENTRU PODUSELE DIN TABLA VOPSITA SAU ZINCATA.		COD: ITMD - TZV
			<div>Ediția: 1</div> <div>Revizia: 0</div>
	Emitent: Director Tehnic		Pagina : 2/2



4. Depozitarea

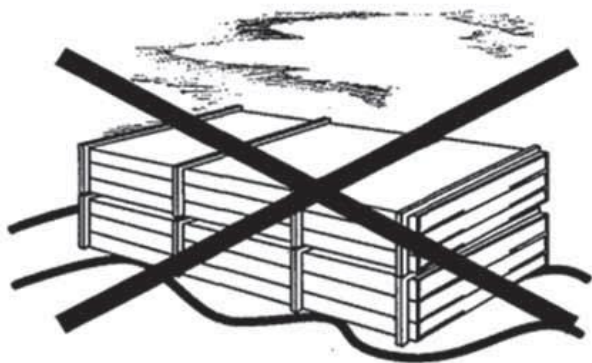
Produsele din tabla, vopsita sau zincata, trebuie depozitate in spatii acoperite, uscate si bine aerisite unde nu exista variatii mari de temperatura, pe suportii cu sectiunea de 100x100mm pe toata latimea coletului. Spatiul dintre suportii trebuie sa fie maxim 1m, si repartizati uniform pe toata lungimea coletului pentru a preveni deformarea sub propria greutate.

Timpul maxim de depozitarea pachetelor de tabla pe santier este de 2 saptamani de la data livrării pana la punerea in opera cu conditia acoperii acestora cu o prelata, asezarea intr-un plan usor inclinat care sa favorizeze scurgerea condensului si asigurarea unei ventilatii corespunzatoare.

In cazul distribuitorilor autorizati perioada maxima de depozitare a produselor din tabla este de 2 luni de la data livrării, foile de tabla se separa prin sipci de lemn astfel incat fiecare foaie de tabla sa fie ventilata .

Atentie !

Indiferent de tipul de tabla folosit si de forma produsului, depozitarea nu se va face pe un teren denivelat.



5. Protectia muncii

Folositi mereu mănuși și haine de protecție. Nu staționați sub panourile care sunt manevrate. Înainte de ridicare verificați fixarea și poziția corectă a chingilor de ancorare precum și capacitatea lor de a susține greutatea pachetului. Evitați manevrarea panourilor pe perioade cu vânt puternic. Pe perioada

lucrului trebuie respectate toate reglementările cu privire la protecția muncii specifice locului de munca.