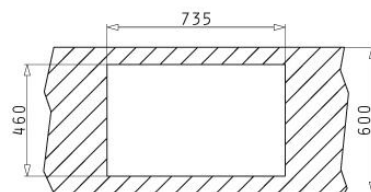
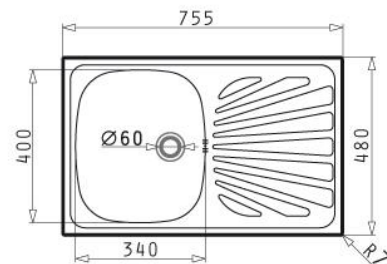



**FIȘĂ TEHNICĂ / DESCRIERE PRODUS**  
**CHIUVEȚĂ BUCĂTĂRIE CRETA DR**



**Finisaj**

**Tip material**

**Dimensiuni (mm)**

**Generale**

**Cuvă (e)**

**Decupaj blat**

**Adâncime cuvă (e) (mm)**

**Orientare cuvă (e)**

**Diametru valvă (e) (mm)**

**Preaplin**

**Poziție preaplin**

**Gaură pentru montarea bateriei**

**Diametru gaură de baterie (mm)**

**Tip valvă**

**Accesorii incluse**

**Garanție\***

**Texturat (Linen)**

**Oțel inoxidabil 18/10 (AISI 304)**

**755 x 480**

**340 x 400**

**735 x 460**

**150**

**Dreapta**

**60**

**Da**

**Pe cuvă**

**Da**

**Ø35**

**Standard, cu dop etanșizare din plastic**

**Valvă, sifon, cleme de fixare, garnitură etanșizare preinstalată**

**Nelimitată (pe viață)**

Garanția nelimitată se referă strict doar la chiuvetă, fără accesoriile aferente acesteia.