


#### Model




H<sub>2</sub>O

#### Set distribuitoare tip bară cu robinete de închidere și reglaj-R0

Distribuitoare de tur cu robinete de închidere, reglaj și robinet de trecere. Distribuitoare de retur cu robinete de închidere, reglaj și robinet de trecere. Distribuitoare de tur și retur, execuție din alamă galbenă, cu ieșiri dispuse decalat, robinete de golire, dezaeratoare, dopuri de capăt și un set suporturi de susținere a distribuitoarelor pentru montajul pe perete sau în cutii. Racorduri la distribuitoare Ø1", racorduri pentru țevi Ø3/4".

Cod produs	Nr. ieșiri distribuitor	Cod produs	Nr. ieșiri distribuitor
R002	2	R008	8
R003	3	R009	9
R004	4	R010	10
R005	5	R011	11
R006	6	R012	12
R007	7		

#### Model



GLIKOL 50% H<sub>2</sub>O

#### Set distribuitoare tip bară cu robinete de închidere și reglaj-R0

Distribuitoare de tur cu robinete de închidere și reglaj. Distribuitoare de retur cu robinete de închidere și reglaj. Distribuitoare de tur și retur, execuție din alamă galbenă, cu ieșiri dispuse decalat, robinete de golire, dezaeratoare, dopuri de capăt și un set suporturi de susținere a distribuitoarelor pentru montajul pe perete sau în cutii. Racorduri la distribuitoare Ø1", racorduri pentru țevi Ø3/4".

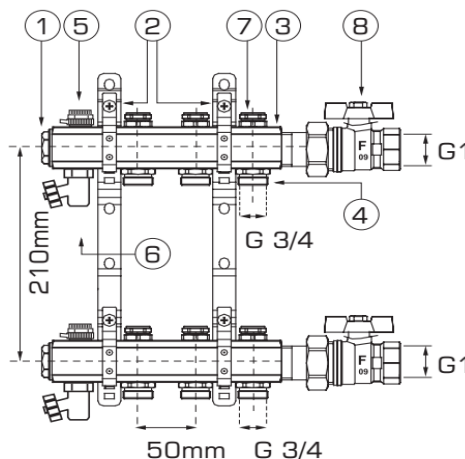
Cod produs	Nr. ieșiri distribuitor	Cod produs	Nr. ieșiri distribuitor
R002S	2	R008S	8
R003S	3	R009S	9
R004S	4	R010S	10
R005S	5	R011S	11
R006S	6	R012S	12
R007S	7		

#### Tip constructiv

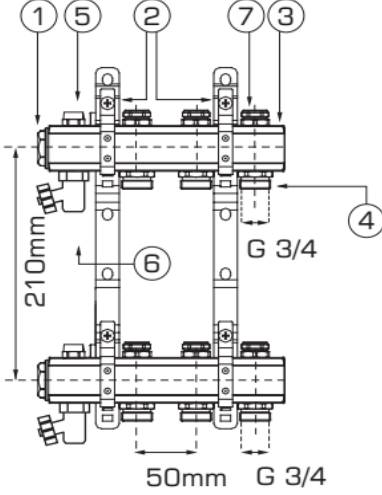



- bară distribuitor din alamă sanitară CW617N
- suporturi din oțel zincat
- garnituri din cauciuc EPDM
- robinete închidere cu ventil din alamă sanitară CW617N
- robinete de golire din alamă sanitară CW617N
- aerisitoare automate higroscopice
- robinete de trecere Standard Plus (PN25) din alamă sanitară CW617N
- dop capăt din alamă sanitară CW617N



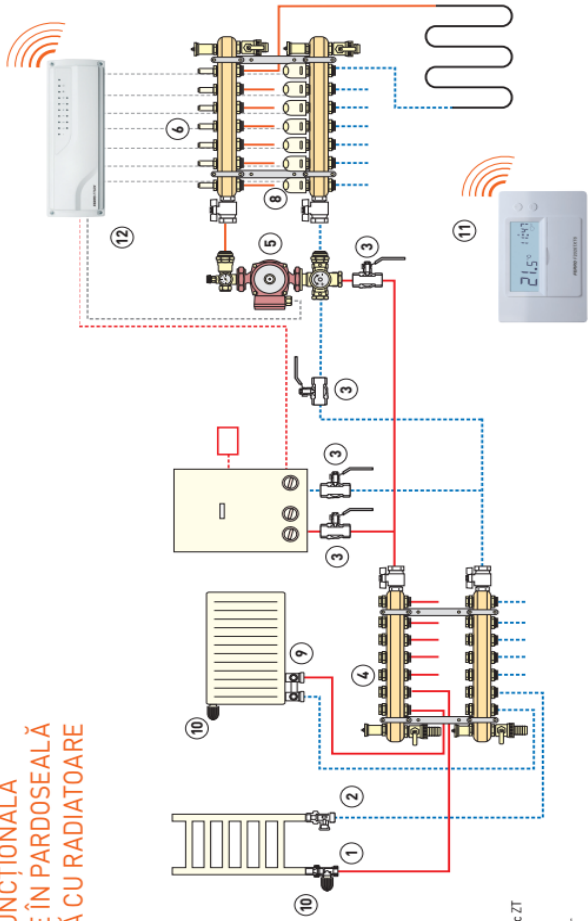
#### Dimensiuni


#### Distribuitor ROxx



- bară repartitoare 2 - 12 - ieșire 1", 2 buc. (3)
- set suporturi (2)
- robinet montat pe țeava de alimentare (8)
- robinete montate pe țeava de tur și țeava de retur (7)
- aerisitor higroscopic automat 1/2", 2 buc. (5)
- robinet sferic de golire instalație D.1/2", 2 buc (6)
- dop capăt D.1", 2 buc. (1)
- niplu 1/2" x 3/4" (4)

Dimensiuni	Distribuitoare ROxxS	<ul style="list-style-type: none"> <li>• bară repartitoare 2 - 12 - ieșire 1", 2 buc. (3)</li> <li>• set suportți (2)</li> <li>• robinete montate pe țeava de tur și țeava de retur (7)</li> <li>• aerisitor manual 1/2", 2 buc. (5)</li> <li>• robinet sferic de golire instalație D.1/2", 2 buc. (6)</li> <li>• dop capăt D.1", 2 buc. (1)</li> <li>• niplu 1/2" x 3/4" (4)</li> </ul>
		
Parametrii tehnici	Presiune maximă de lucru	10 bari
	Temperatura maximă de funcționare	90 °C
	Temperatura minimă de funcționare	0 °C
	Δp pentru funcționarea fără zgomot	0,2 bar
	Distribuitoare tip bară RO: - datele de funcționare reale admise (temperatură și presiune maximă) depind de țevile și îmbinările folosite	
Domeniu de utilizare	Distribuitoarele/colectoarele FERRO de tip bară sunt utilizate pentru distribuția fiecărui circuit de încălzire în sistemele de încălzire centrală. Circuitele de încălzire se reglează și se închid fiecare în parte.	
Tip de montaj	Montajul distribuitoarelor se face cu ajutorul suportților incluși în pachetul de bază, într-o cutie metalică pentru distribuitoare cu montaj îngropat sau aparent.	
Racord intrare coloană distribuitor/colector	La intrare distribuitor/colectorul este prevăzut cu câte un filet interior Ø1" pentru racordul direct al țevilor filetate sau pentru racordarea robinetelor de tur/retur Ø1".	
Ieșire distribuitor pentru racordarea la țeavă	Ieșirile distribuitor/colectorului la circuitele de încălzire sunt prevăzute cu filete exterioare Ø3/4". Legarea ieșirilor distribuitor/colectorului cu țevile de încălzire se realizează cu ajutorul conectorilor Ferro pentru țevile din cupru, din oțel cu pereții subțiri sau din material plastic.	
Închiderea circuitelor de încălzire	<b>Robinete de închidere</b> Robinetele de închidere sunt acționate cu o cheie hexagonală. Închiderea se realizează prin rotirea spre dreapta (în sensul acelor de ceas) până la punctul maxim.	
Golirea		Pe bara distribuitorului de tur și retur este prevăzut câte un robinet de golire rotativ cu filet Ø3/4" pentru conectarea racordului pentru furtun. Rozeta de manevră (capacul robinetului) este acționată manual pentru închiderea și deschiderea robinetului de golire.
Aerisirea		Pe distribuitorul de tur și retur este prevăzut câte un robinet de aerisire automat higroscopic. Acesta se poate acționa și manual cu ajutorul rozetei de manevră.
Accesorii racorduri țevi	67761500Y Conectori cu filet 3/4" model TR 91/A pentru țevile de legătură din cupru Ø15 67841612Y Conectori cu filet 3/4" model TP98 pentru țevile de legătură tip PE-X Ø16x2 mm 67861612Y Conectori cu filet 3/4" model TP99 pentru țevile de legătură multistratificate cu inserție din aluminiu tip PEX-AL Ø16x2 mm	
		

<p>Accesorii montare</p> 	<table border="1"> <tbody> <tr> <td><b>SZP-0</b></td> <td>Cutie metalica distribuitor cu montaj îngropat</td> <td>dimensiune reglabila</td> <td>335/575-665/110-175</td> </tr> <tr> <td><b>SZP-1</b></td> <td>Cutie metalica distribuitor cu montaj îngropat</td> <td>dimensiune reglabila</td> <td>335/575-665/110-175</td> </tr> <tr> <td><b>SZP-2</b></td> <td>Cutie metalica distribuitor cu montaj îngropat</td> <td>dimensiune reglabila</td> <td>335/575-665/110-175</td> </tr> <tr> <td><b>SZP-3</b></td> <td>Cutie metalica distribuitor cu montaj îngropat</td> <td>dimensiune reglabila</td> <td>335/575-665/110-175</td> </tr> <tr> <td><b>SZP-4</b></td> <td>Cutie metalica distribuitor cu montaj îngropat</td> <td>dimensiune reglabila</td> <td>335/575-665/110-175</td> </tr> <tr> <td><b>SZP-5</b></td> <td>Cutie metalica distribuitor cu montaj îngropat</td> <td>dimensiune reglabila</td> <td>335/575-665/110-175</td> </tr> <tr> <td><b>SZP-6</b></td> <td>Cutie metalica distribuitor cu montaj îngropat</td> <td>dimensiune reglabila</td> <td>335/575-665/110-175</td> </tr> </tbody> </table>	<b>SZP-0</b>	Cutie metalica distribuitor cu montaj îngropat	dimensiune reglabila	335/575-665/110-175	<b>SZP-1</b>	Cutie metalica distribuitor cu montaj îngropat	dimensiune reglabila	335/575-665/110-175	<b>SZP-2</b>	Cutie metalica distribuitor cu montaj îngropat	dimensiune reglabila	335/575-665/110-175	<b>SZP-3</b>	Cutie metalica distribuitor cu montaj îngropat	dimensiune reglabila	335/575-665/110-175	<b>SZP-4</b>	Cutie metalica distribuitor cu montaj îngropat	dimensiune reglabila	335/575-665/110-175	<b>SZP-5</b>	Cutie metalica distribuitor cu montaj îngropat	dimensiune reglabila	335/575-665/110-175	<b>SZP-6</b>	Cutie metalica distribuitor cu montaj îngropat	dimensiune reglabila	335/575-665/110-175
<b>SZP-0</b>	Cutie metalica distribuitor cu montaj îngropat	dimensiune reglabila	335/575-665/110-175																										
<b>SZP-1</b>	Cutie metalica distribuitor cu montaj îngropat	dimensiune reglabila	335/575-665/110-175																										
<b>SZP-2</b>	Cutie metalica distribuitor cu montaj îngropat	dimensiune reglabila	335/575-665/110-175																										
<b>SZP-3</b>	Cutie metalica distribuitor cu montaj îngropat	dimensiune reglabila	335/575-665/110-175																										
<b>SZP-4</b>	Cutie metalica distribuitor cu montaj îngropat	dimensiune reglabila	335/575-665/110-175																										
<b>SZP-5</b>	Cutie metalica distribuitor cu montaj îngropat	dimensiune reglabila	335/575-665/110-175																										
<b>SZP-6</b>	Cutie metalica distribuitor cu montaj îngropat	dimensiune reglabila	335/575-665/110-175																										
<p>Accesorii montare</p> 	<table border="1"> <tbody> <tr> <td><b>SZN-0</b></td> <td>Cutie metalica distribuitor cu montaj aparent</td> <td>dimensiune</td> <td>355/580/120</td> </tr> <tr> <td><b>SZN-1</b></td> <td>Cutie metalica distribuitor cu montaj aparent</td> <td>dimensiune</td> <td>455/580/120</td> </tr> <tr> <td><b>SZN-2</b></td> <td>Cutie metalica distribuitor cu montaj aparent</td> <td>dimensiune</td> <td>585/580/120</td> </tr> <tr> <td><b>SZN-3</b></td> <td>Cutie metalica distribuitor cu montaj aparent</td> <td>dimensiune</td> <td>730/580/120</td> </tr> <tr> <td><b>SZN-4</b></td> <td>Cutie metalica distribuitor cu montaj aparent</td> <td>dimensiune</td> <td>815/580/120</td> </tr> <tr> <td><b>SZN-5</b></td> <td>Cutie metalica distribuitor cu montaj aparent</td> <td>dimensiune</td> <td>985/580/120</td> </tr> <tr> <td><b>SZN-6</b></td> <td>Cutie metalica distribuitor cu montaj aparent</td> <td>dimensiune</td> <td>1095/580/120</td> </tr> </tbody> </table>	<b>SZN-0</b>	Cutie metalica distribuitor cu montaj aparent	dimensiune	355/580/120	<b>SZN-1</b>	Cutie metalica distribuitor cu montaj aparent	dimensiune	455/580/120	<b>SZN-2</b>	Cutie metalica distribuitor cu montaj aparent	dimensiune	585/580/120	<b>SZN-3</b>	Cutie metalica distribuitor cu montaj aparent	dimensiune	730/580/120	<b>SZN-4</b>	Cutie metalica distribuitor cu montaj aparent	dimensiune	815/580/120	<b>SZN-5</b>	Cutie metalica distribuitor cu montaj aparent	dimensiune	985/580/120	<b>SZN-6</b>	Cutie metalica distribuitor cu montaj aparent	dimensiune	1095/580/120
<b>SZN-0</b>	Cutie metalica distribuitor cu montaj aparent	dimensiune	355/580/120																										
<b>SZN-1</b>	Cutie metalica distribuitor cu montaj aparent	dimensiune	455/580/120																										
<b>SZN-2</b>	Cutie metalica distribuitor cu montaj aparent	dimensiune	585/580/120																										
<b>SZN-3</b>	Cutie metalica distribuitor cu montaj aparent	dimensiune	730/580/120																										
<b>SZN-4</b>	Cutie metalica distribuitor cu montaj aparent	dimensiune	815/580/120																										
<b>SZN-5</b>	Cutie metalica distribuitor cu montaj aparent	dimensiune	985/580/120																										
<b>SZN-6</b>	Cutie metalica distribuitor cu montaj aparent	dimensiune	1095/580/120																										
<p>Schemă montaj-exemplu</p>	 <p><b>SCHEMA FUNCȚIONALĂ INSTALAȚIE ÎN PARDOSEALĂ COMBINATĂ CU RADIAȚOARE</b></p> <ol style="list-style-type: none"> <li>① Robinet termostatic ZT</li> <li>② Robinet retur ZP</li> <li>③ Robinet sferic retur</li> <li>④ Distribuitor/colector RO</li> <li>⑤ Grup termostatic de amestec GM40GPA</li> <li>⑥ Distribuitor/colector RZP</li> <li>⑦ Termostat de cameră</li> <li>⑧ Cap termostatat</li> <li>⑨ Robinet alimentare pardoseală LZ</li> <li>⑩ Cartuș termostatat</li> <li>⑪ Termostat programabil săptămânal</li> <li>⑫ Termostat pentru încălzire în pardoseală</li> </ol>																												

<p>Piese de schimb</p>	<p>ZSR1 Robinet de golire 1/2" rotativ cu garnitură tip O-ring          RKPO1 Ventil de închidere 1/2"          RKPP_T Ventil de reglare cu indicator de debit 0-5l/min          RKPT1 Ventil de închidere pentru cap termostatic M30X1,5          RKPT2 Rozetă pentru cap termostatic          N10ZOR Niplu 3/4"x1/2" cu garnitură tip O-ring          LC10Y Set 2 console pentru distribuitor</p> 
------------------------	--

• Toate datele incluse în aceste broșuri corespund informațiilor disponibile la momentul imprimării și servesc doar ca materiale informative. Ne rezervăm dreptul la modificări în sensul progreselor tehnice. Ilustrațiile sunt imagini simbolice și, de aceea, se pot abate din punct de vedere optic de la imaginea reală a produsului. Sunt posibile diferențe de culoare din cauza tipăririi. Ne rezervăm dreptul de a modifica specificațiile tehnice și de funcționare. Pentru mai multe informații, contactați departamentul nostru tehnic.