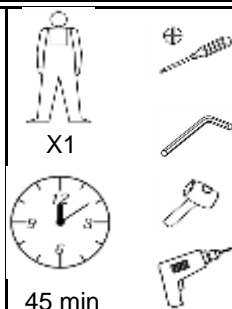
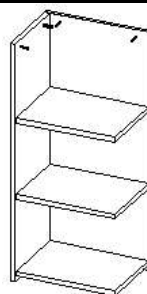


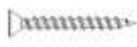


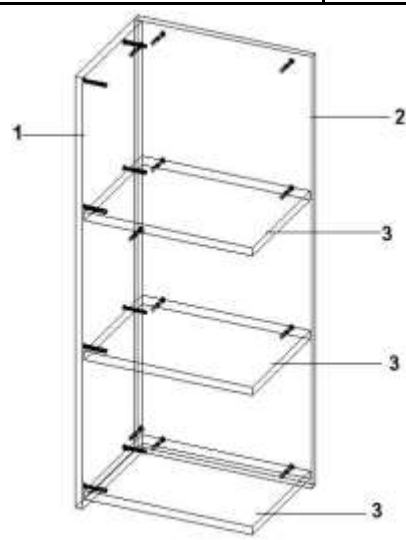


Va rugam, dupa ce deschideti coletul, sa verificati daca sunt toate accesoriile de feronerie, precum si existenta numarului de piese mentionate in schita de montaj. In cazul constatarii lipsurilor (feronerie, piese) sau defectiunilor va rugam sa anuntati personalul Arabesque Home in termen de 24 ore de la achizitionarea produsului, comunicand lipsurile si defectiunile constatate si numarul stampilei C.T.C. de pe ambalaj. In cazul necomunicarii defectiunilor sau lipsurilor constatate in termenul de mai sus, SC LUX-ARTIM SRL nu-si asuma raspunderea pentru eventualele neconformitati. Va multumim pentru intelegere.

LIVING
ETAJERA COLT 400X400X900 (Sonoma/Wenge - LE1)
VERSIUNEA: 03/18.08.2018



	
A - Eurosurub 7x50 - 15 buc	D - Capacele autoadezive - 4 buc
	
B - Holtzsurub 6x100 - 2buc	E - Cheita inbus 7x50 - 1 buc
	
C - Diblu 10X100 - 2buc	



1 - Laterala
2 - Placa spate
3 - Raft - 3buc

1. Se cupleaza laterala 1 de placa 2 folosind eurosuruburile A.
2. Se fixeaza rafturile 3 de laterala 1 si placa spate 2, cu ajutorul eurosuruburilor A.
3. Se fixeaza etajera pe perete cu ajutorul diblurilor C si holtzsuruburilor B.
4. Se aplica capacele autoadezive C pe holtzsuruburile B si gaurile vizibile.