









## Tanum / Terrazzo



### RECOMANDARE / RECOMMENDATION

Pentru a obține un efect natural al suprafeței, precum imaginea prezentată mai sus, vă sugerăm ca înainte de a placa o suprafață să selectați plăci din mai multe cutii și să le mixați între ele sau chiar să încercați rotirea plăcilor cu 180°.

Before laying the tiles, we suggest you select from several boxes and arrange them as illustrated in the inspiration photo above or consult the [www.cesarom.ro](http://www.cesarom.ro) website and mix the tiles to achieve the required result including turning them by 180°.

Produs / Product								
Gresie porțelanată	60 x 30 x 1,0	EN 14411: Annex G, Bla GL	6	1,08	40	43,20	22,5	935
Gresie porțelanată	60 x 30 x 0,9	EN 14411: Annex G, Bla GL	7	1,26	40	50,40	23,6	960
Brâu	60 x 3 x 1/0,85	EN 14411: Annex G, Bla GL	6/8	0,11/0,14				




**6060-0126 Tanum** [4]  
bej/beige | mat/matt




**6060-0124 Tanum** [5]  
gri deschis/light gray | mat/matt

60 x 30



**6060-0127 Tanum** [4]  
moca/mocca | mat/matt



**6060-0125 Tanum** [4]  
antracit/anthracite | mat/matt



**6060-0210 Terrazzo** [5]  
multicolor/multicolour | mat/matt

60 x 30



SL



**6060-0149 Tanum** [4]  
bej/beige | mat/matt

SL



**6060-0140 Tanum** [5]  
gri/gray | mat/matt



**6060-0036 Metallic** [3]

60 x 3

