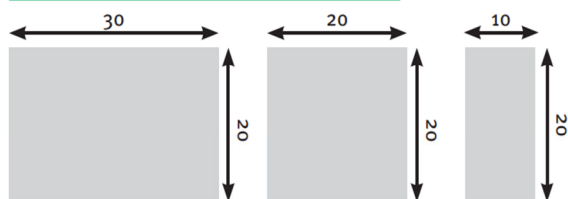


Modele de amenajare pavele Rettango

RETTANGO®



Grosime pavaje	Dimensiuni în cm	Greutate/buc	Necesar pe mp cca.	Nr. de buc. pe palet
6 și 8 cm	20x10	2,7/3,6	50 buc	480/384
	20x20	5,5/7,4	25 buc	240/192
	30x20	8/10,8	16,7 buc	160/128

Recomandat pentru:

Terase, alei din grădină și din jurul casei, căi de acces la garaje și locuri de parcare, spații din fața casei, ganguri cu arcade, curți interioare, trotuare și alei pietonale.

Instrucțiune specială:

Montarea pavajului Rettango cu umbre trebuie să se realizeze simultan din mai mulți paleți.

Culori:


gri, gri închis, negru (doar 10 x 10 cm și 20 x 10 cm), brun roșcat, roșu, cappuccino, mediteran

Observații:


1. Toate dimensiunile indicate sunt dimensiuni raster, ce includ suportul de distanțare și rosturile aferente.

2. Toate pavelele se montează respectând un rost de cca. 3-5 mm, indiferent de stratul portant pe care se montează.


Model 1
Necesar pe m²:
20 x 20 cm 6 buc.
20 x 30 cm 12 buc.




Necesar pe m²:
10 x 20 cm 50 buc.




Model 3
Necesar pe m²:
20 x 20 cm 2 buc.
30 x 20 cm 16 buc.




Model 4
Necesar pe m²:
10 x 20 cm 5 buc.
20 x 20 cm 6 buc.
20 x 30 cm 12 buc.




Model 5
Necesar pe m²:
10x20 cm 8 buc.
20x20 cm 4 buc.
30x20 cm 9 buc.



Model 6
Necesar pe m²:
20 x 30 cm 16 buc.



Model 7
Necesar pe m²:
20 x 20 cm 8 buc.
20 x 30 cm 12 buc.



Model 8
Necesar pe m²:
20 x 20 cm 10 buc.
30 x 20 cm 11 buc.

