

scurgerii mustului un recipient încăpător;

- Rotiți încet și constant maneta de presare. Pentru a elimina unele riscuri de rănire, nu permiteți altor persoane să intervină în zona de presare sau să facă reglaje în timp ce maneta de presare este acționată;
- Strângeți maneta până la capăt în raport cu forța proprie. După ce scurgerea mustului a încetat, demontați maneta și coșul de lemn prin deschiderea celor două sectoare. Curățați și spălați teascul.



7. ELIMINARE PRODUS

În conformitate cu Directiva Europeană 2012/19/EU privind deșeurile de echipamente electrice și electronice și Directiva 2008/98/CE privind deșeurile și punerea în aplicare a acestora în conformitate cu legislația națională, instrumentele, utilajele care au ajuns la sfârșitul vieții trebuie colectate separat și returnate la o instalație de reciclare compatibilă cu mediul.



DECLARAȚIE DE CONFORMITATE



SC GOLDEN FISH SRL, având sediul social în Șoseaua de Centură Nr.6, sat Ștefăneștii de Jos, comuna Ștefăneștii de Jos, Judetul Ilfov, Romania, înregistrată la Registrul Comerțului Ilfov cu nr. J23/2652/2016, CUI RO 22908031, prin reprezentant legal Pastrav Gabriel Constantin în calitate de Administrator, declarăm pe propria răspundere, cunoscând prevederile art. 292 Cod Penal cu privire la falsul în declarații, faptul că produsul "Teasc struguri, model GF-1710" care face obiectul acestei declarații de conformitate nu pune în pericol viața, sănătatea și securitatea muncii, nu produce impact negativ asupra mediului și este în conformitate cu Directiva 2011/65/UE privind restricțiile substanțelor periculoase.

Semnat pentru și în numele: S.C. GOLDEN FISH SRL
Iulie 2020

Nume si prenumele persoanei împuternicite:

Olaviu Opinca,
Director de Producție



(Semnatura și stampila)

GOLDEN FISH SRL

Șoseaua de centură nr.6, Platforma betonată D.1.1, pav. admin, biroul nr.12, etaj 1, Cod postal 077175, sat Ștefăneștii de Jos, comuna Ștefăneștii de Jos, Judetul Ilfov, Romania
email: service@micul-fermier.ro; Tel: +40 751 098 855

CERTIFICAT GARANȚIE

GARANȚIE DE CONFORMITATE LEGALĂ / GARANȚIE COMERCIALĂ - 1 an

Denumirea produsului Model/Serie

Nr. factură Data cumpărării

Vănzător Magazin

Adresa magazin

Numele cumpărătorului

Adresa cumpărătorului


Semnătură Cumpărător

MANUAL DE UTILIZARE ȘI ÎNTREȚINERE

Instrucțiuni originale | Revizia 01 | Ed. 01 | 07/2020

TEASC STRUGURI GF-1710


IMPORTATOR: GOLDEN FISH SRL (service@micul-fermier.ro)
FABRICAT ÎN PRC



32 Litri

15/15,5kg

59,6x45x13



CARACTERISTICI TEHNICE:

- ▶ UTILIZARE ÎN GOSPODĂRII, PENTRU EXTRAGEREA MUSTULUI
- ▶ ACȚIONARE MANUALĂ
- ▶ SIMPLU ȘI EFICIENT
- ▶ COȘ DIN LEMN DE FAG
- ▶ COȘ DIN DOUĂ SECTOARE
- ▶ DOUĂ CENTURI DE STRÂGERE
- ▶ VOPSIT ÎN CÂMP ELECTROSTATIC

În numele echipei noastre, vă mulțumim pentru încrederea pe care ne-ați acordat-o prin cumpărarea acestui produs și vă asigurăm de întreaga noastră colaborare. Echipa noastră vă stă la dispoziție pentru orice problemă tehnică sau comercială:

GOLDEN FISH SRL, Șoseaua de centură nr.6, Platforma betonată D.1.1, pav. administrativ, biroul nr.12, etaj 1, Cod postal 077175, sat Ștefăneștii de Jos, comuna Ștefăneștii de Jos, Judetul Ilfov, Romania, Tel: +40 751 098 855; email: service@micul-fermier.ro



CITIȚI CU ATENȚIE PREZENTELE INSTRUCȚIUNI DE FUNCȚIONARE ÎNAINTE DE PRIMA PUNERE ÎN FUNCȚIUNE A PRODUSULUI ȘI RESPECTAȚI OBLIGATORIU INSTRUCȚIUNILE DE SIGURANȚĂ! NERESPECTAREA INDICAȚIILOR DIN PREZENTUL MANUAL SCUTEȘTE PRODUCĂTORUL DE ORICE RĂSPUNDERE ȘI DUCE LA PIERDEREA GARANȚIEI! PĂSTRAȚI ACEST MANUAL PENTRU REFERINȚE ULTERIOARE.

2020 Toate drepturile rezervate

1. INFORMAȚII GENERALE

Prezentul manual a fost redactat pe baza documentelor originale realizate de către producător și a fost localizat pentru comercializare pe piața locală. În acest document se regăsesc integral toate indicațiile originale provenite de la producător. Protejați-vă pe dumneavoastră și pe ceilalți de rănire prin utilizarea corectă a produsului.

2. INSTRUCȚIUNI DE SIGURANȚĂ

GF-1710

- După îndepărtarea ambalajului, verificați integritatea teascului și în caz de deteriorare vizibilă, nu-l utilizați și contactați vânzătorul.
- Asigurați-vă înainte de utilizare că teascul este asamblat corespunzător și nu prezintă deformări mecanice în urma transportului.
- NU lăsați teascul pentru struguri nesupravegheat. Aceasta NU poate fi utilizat de către copii sau persoane cu anumite dizabilități. Când nu este folosit, depozitați-l într-un loc sigur și uscat, neaccesibil copiilor. Teascul pentru struguri GF-1710 este conceput pentru uz casnic/gospodăresc.
- NU folosiți aparatul pentru a stoarce alte frunțe decât cele precizate în manual.
- Utilizarea de accesorii sau consumabile nerecomandate de producător poate provoca vătămări și poate conduce la anularea garanției.
- NU folosiți teascul dacă vă aflați sub influența alcoolului sau a medicamentelor, deoarece acestea pot afecta capacitatea utilizatorului de a-l utiliza în siguranță.
- Evitați contactul cu piesele cu muchii ascuțite sau cu elementele mobile.
- NU vă introduceți mâna în zona de presare. Dacă faceți acest lucru vă puteți provoca răni grave. Dacă teascul nu presează strugurii eficient trebuie să verificați dacă montarea s-a realizat corect.
- După fiecare utilizare curățați piesele teascului de resturi vegetale, spălați-l cu jet de apă și stergeți-l cu o lavetă umedă. Ulterior depozitați-l într-o poziție stabilă, într-un loc uscat ferit de temperaturi extreme.
- Îndepărtați din zona de lucru a teascului: cordoane, cabluri, fire de păr sau alte bijuterii care pot fi agațate.
- Asigurați-vă că în timpul utilizării teascului adoptați o poziție a corpului stabilă, fără posibilitatea de alunecare, împiedicare sau cadere.
- La asamblarea sau folosirea teascului puteți să intrați accidental în contact cu muchii ascuțite sau așchii de lemn! Pentru a evita rănirea, fiți foarte atent la manipulare.



ATENȚIE

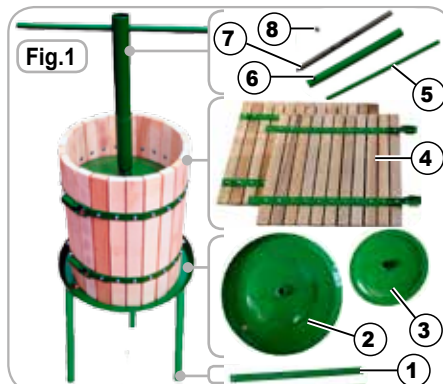
Pericol de zdrobire atunci când utilizați teascul. Pericol de forfecare cu elemente ascuțite. Pericole la curățare/întreținere - piese cu muchii ascuțite, așchii de lemn.

3. DESCRIEREA PRODUSULUI

Teascul pentru struguri GF-1710 este destinat extragerii mustului de struguri prin presare manuală. Produsul este destinat uzului gospodăresc. Se compune din următoarele piese: (1) Picior (3buc.); (2) Tavă colectare; (3) Disc de presare; (4) Sector coș (2buc.); (5) Manetă; (6) Teacă manetă; (7) Ax filetat central; (8) Piuliță M12; (Fig.1).


4. PREGĂTIREA PRODUSULUI

Teascul pentru struguri GF-1710 se livrează demontat complet și necesită asamblare conform următoarelor indicații.



A. Montarea picioarelor (Fig.2):

Montați cele trei picioare(1) cu Tava de colectare (2) folosind setul de șuruburi furnizate în colet. Atenție - pentru a se asigura scurgerea mustului către zona de evacuare, unul dintre picioare este ușor mai lung și trebuie prins acolo unde este marcat special pe tava de colectare.



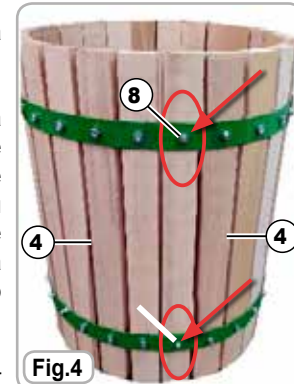
B. Montarea axului filetat central (Fig.3):

Așezați tava de colectare cu picioarele montate anterior pe o suprafață plană. Montați axul filetat central(7) trecându-l prin orificiul tăvii de colectare(2) și fixându-l pe partea inferioară cu ajutorul piuliței M12 (8).



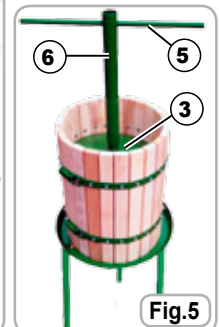
C. Montarea coșului de lemn (Fig.4):

Sunt suficiente două șuruburi M6 pentru a îmbina cele două sectoare ale coșului de lemn. Prinderea cu bandă metalică permite fiecărui sector de coș să se curbeze pentru a forma un cerc cu baza mică jos(trunchi de con). Pentru cuplarea/decuplarea rapidă a coșului de lemn există două închizători tip speedy-block.



D. Pregătirea de lucru (Fig.5):

Introduceți strugurii în coșul de lemn dar fără să depășiți cu mult nivelul platbandei de prindere superioară. Apoi, introduceți pe axul central filetat (7) discul de presare (3) și lăsați-l să cadă peste ultimul strat de struguri. Înșurubați teaca manetei(6) și apoi introduceți tija manetei (5) în orificiul tubului până la jumătatea lungimii sale. Acum teascul este pregătit de lucru.



5. INSTRUCȚIUNI DE UTILIZARE

Teascul de struguri GF-1710 este destinat să fie utilizat în gospodăria pentru extragerea mustului din struguri sau a altor fructe similare cu scopul de a extrage diferite sucuri.

Avantajele teascului de struguri GF-1710:

- este simplu de montat/demontat și permite o curățare foarte ușoară după utilizare;
- mărește eficiența și viteza de extragere a mustului sau sucului fructelor în comparație cu metodele tradiționale;
- ușor de operat de o singură persoană;
- este fabricat din oțel vopsit în câmp electrostatic și bare de lemn de fag.
- greutate redusă pentru confortul utilizatorului.

Cum se utilizează teascul de struguri (Fig.6):

- Așezați teascul pe o suprafață plană uscată și fără risc de alunecare. Așezați în dreptul

