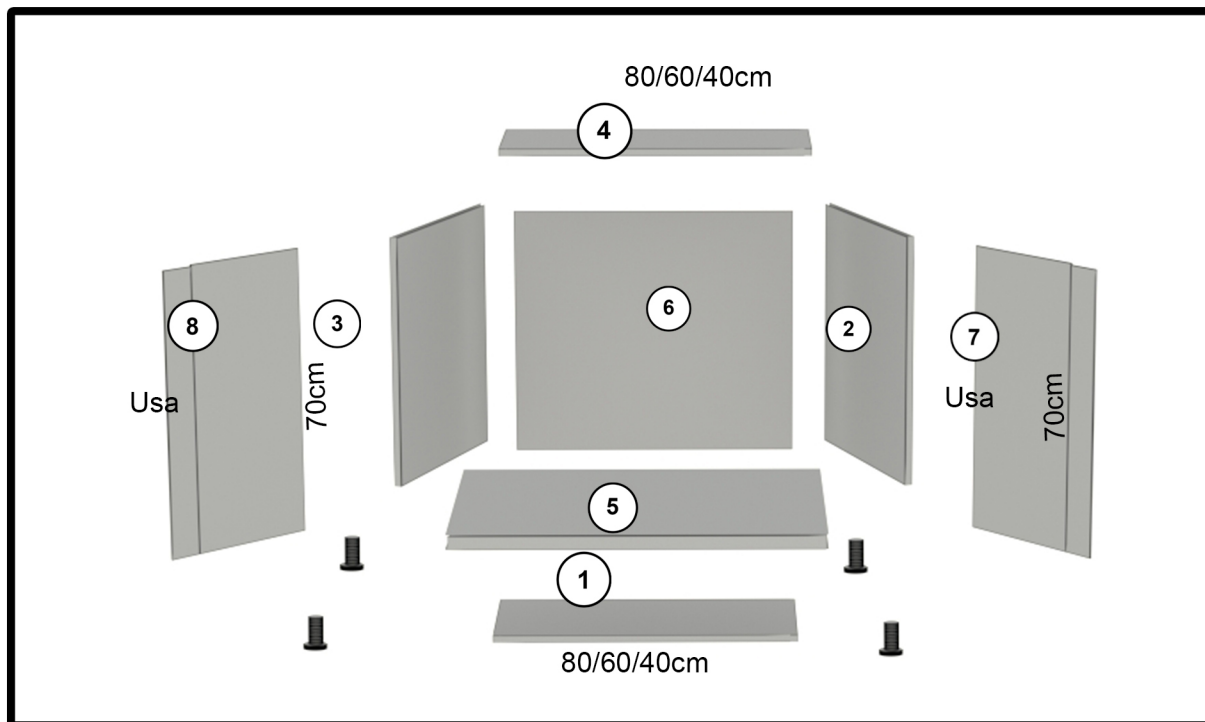
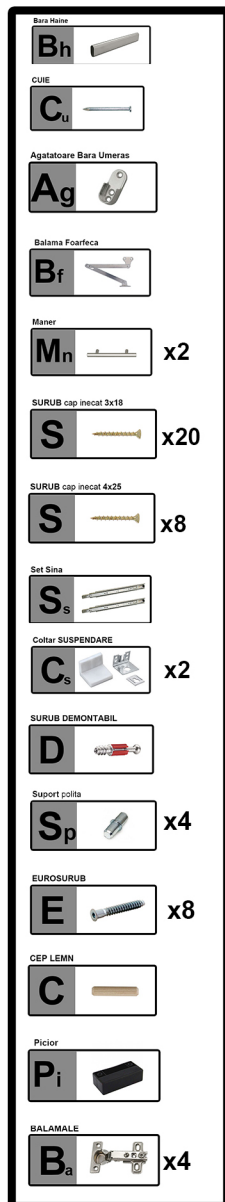


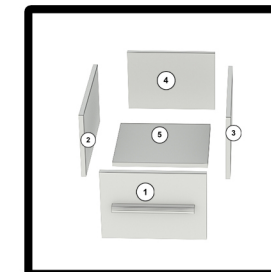
Corp

Inferior Usa & Sertar

BUCATARIE CORSIKA 2m



1. Se fixeaza placa de jos si legaturile de laterali cu eurosurub (E)
2. Se prinde spatele din MDF cu cuie
3. Se fixeaza picioarele cu S1 (3X18)
4. Se aliniaza sinele de glisare plate la marginea lateralului cu rotita in jos si se fixeaza cu S1 unde este punctat.
5. Se fixeaza balamalele de usi cu S1 (3 X18)
6. Se monteaza usile cu balamale de laterali cu S1 (3X18)
7. Se monteaza manerele pe usi cu suruburile aferente.



- . Sertarul :
- Se prind cepi de lemn (C) si demontabili (D) in fata de sertar care se fixeaza de laterali prin cama rotunda.
 - Spatele sertarului se fixeaza intre laterali cu surub S (4x50).
 - Se prinde fundul din HDF cu cuie.
 - Se fixeaza celelalte sine de glisare cu S1 (3x18).
- La final se ataseaza manerele cu suruburile aferente.

